



Project number: 2018-1-IT02-KA201-048274

Narzędzie do monitorowania postępów

Funkcje

Cel: monitorowanie zrozumienia przez uczniów znaczenia wyrażenia w zależności od zmiennej oraz związku między wzorem algebraicznym a wykresem

	Arytmetyka	Geometria	Algebra
Pamięć			
Rozumowanie			X
Wizualizacja przestrzenna			

Rozważmy funkcję wyrażoną równaniem $y = 3x + 1$. Wybierz wykres przedstawiający funkcję.

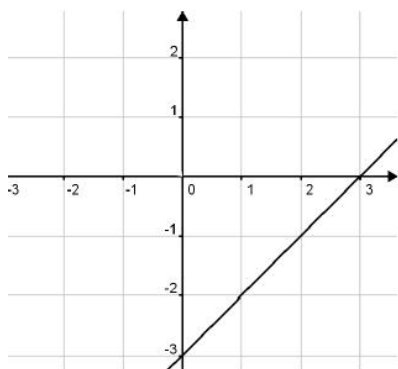


Grafico 1

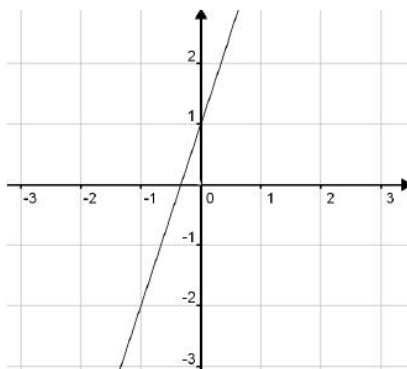


Grafico 2

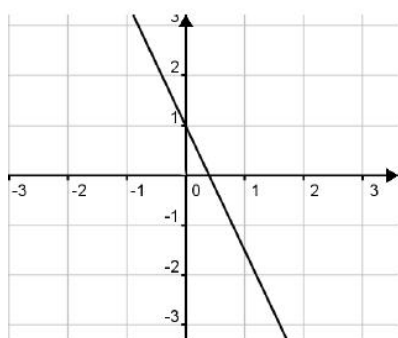


Grafico 3

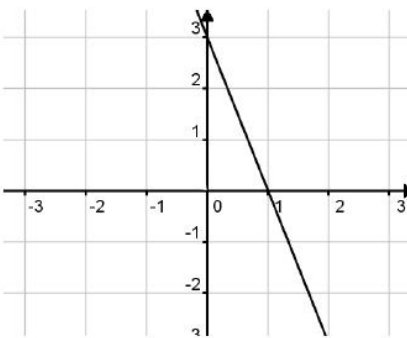


Grafico 4

(zadanie pochodzi z włoskiego egzaminu państwowego dla klasy 10 – INVALSI
https://invalsi-areaprove.cineca.it/index.php?get=static&pag=esempi_prove_grado_10)



Co-funded by the
Erasmus+ Programme
of the European Union

The European Commission support for the production of this publication does not constitute an endorsement of the contents which reflects the views only of the authors, and the Commission cannot be held responsible for any use which may be made of the information contained therein.